



Câmara Municipal de Catalão  
Departamento de Processo Legislativo



AUTÓGRAFO DE LEI nº 116, de 18 de dezembro de 2019.

**“Altera a Lei de Diretrizes Orçamentárias, Lei nº 3.666/2019, que dispõe sobre as diretrizes gerais para a elaboração da Lei Orçamentária de 2020 e dá outras providências.”**


A **CÂMARA MUNICIPAL DE CATALÃO**, ESTADO DE GOIÁS, no interesse superior e predominante do Município e em cumprimento ao Mandamento Constitucional estabelecido no § 2º do art. 165, da Carta Federal, em combinação com a Lei Complementar nº 101, de 04 de maio de 2000 e Lei Orgânica do Município, bem como a Lei Federal nº 4.320, de 17 de março de 1964, aprova, e eu, **PREFEITO MUNICIPAL**, sanciono a seguinte Lei:

**Art. 1º.** Ficam alterados os anexos de metas fiscais da Lei Municipal nº 3.666/2019, com o fim de adequação entre o PPA, LDO e LOA, evitando divergências na execução orçamentária.


**Parágrafo Único.** Novos anexos, conforme apensos da presente lei alteram os valores dos anexos anteriores da Lei Municipal nº 3.666/2019 e passam a integrá-la, substituindo os anexos aprovados em conjunto com aquela legislação.

**Art. 2º.** As alterações foram realizadas somente nos anexos constantes da Lei, ficando o texto e demais informações inalteradas.

**Art. 3º.** Esta lei entra em vigor na data de sua publicação, revogadas as disposições em contrário.

  
**Helson Barbosa de Souza**  
Presidente da Câmara Municipal de Catalão

ESTADO DE GOIÁS  
MUNICÍPIO CATALÃO



# LEI DE DIRETRIZES ORÇAMENTÁRIAS

## L D O

### EXERCÍCIO DE 2020



# ESTADO DE GOIÁS MUNICÍPIO CATALÃO

## SUMÁRIO

### 1- CADASTRO

- 1.1 - Cadastro de Dados do Município
- 1.2 - Cadastro do Período da LDO
- 1.3 - Cadastro do PIB/Inflação Média para Metodologia de Cálculo
- 1.4 - Cadastro de Dados dos Balanços Gerais
- 1.4.1 - Dívida Fiscal Líquida
- 1.4.2 - Dívida Pública Consolidada

### 2 - MEMÓRIA DE CÁLCULO

#### 2.1 - RECEITAS

- 2.1.1 - Receita Sintética
- 2.1.2 - Receita Sintética por Gestão

#### 2.2 - DESPESAS

- 2.2.1 - Despesas Sintéticas
- 2.2.2 - Despesas Sintéticas por Gestão
- 2.2.3 - Despesas Principais

#### 2.3 - RESULTADO PRIMÁRIO

- 2.3.1 - Relatório de Resultado Primário - LRF

#### 2.4 - RESULTADO NOMINAL

- 2.4.1 - Relatório de Resultado Nominal - LRF

#### 2.5 - MONTANTE DA DÍVIDA

- 2.5.1 - Meta Fiscal Montante da Dívida

### 3 - ANEXO DAS METAS FISCAIS

#### 3.1 - Demonstrativo I - Metas Anuais

- 3.3.1 -Fundamento Legal - Art. 4º, § 1º, LRF.

#### 3.2 - Demonstrativo II - Avaliação do Cumprimento das Metas Fiscais do Exercício Anterior

- 3.3.1 -Fundamento Legal - Art. 4º, § 2º, inciso I, LRF.

#### 3.3 - Demonstrativo III - Metas Fiscais Atuais Comparadas com as Fixadas nos Três Exercícios Anteriores

- 3.3.1 -Fundamento Legal - Art. 4º, § 2º, inciso II, LRF.

#### 3.4 - Demonstrativo IV - Evolução do Patrimônio Líquido

- 3.4.1 -Fundamento Legal - Art. 4º, § 2º, inciso III, LRF.

#### 3.5 - Demonstrativo V - Origem e Aplicação dos Recursos Obtidos com a Alienação de Ativos

- 3.5.1 -Fundamento Legal - Art. 4º, § 2º, inciso III, LRF.

#### 3.6 - Demonstrativo VI - Avaliação da Situação Financeira e Atuarial do RPPS Públicos

- 3.6.1 -Fundamento Legal - Art. 4º, § 2º, inciso IV, alínea a, LRF.

#### 3.7 - Demonstrativo VII - Estimativa e Compensação da Renúncia de Receita

- 3.7.1 -Fundamento Legal - Art. 4º, § 2º, inciso V, LRF.

#### 3.8 - Demonstrativo VIII - Margem de Expansão das Despesas Obrigatórias de Caráter Continuado

- 3.8.1 -Fundamento Legal - Art. 4º, § 2º, inciso V, LRF.

### 4 - ANEXO DE RISCOS FISCAIS

#### 4.1 - Demonstrativo IX - Demonstrativo de Riscos Fiscais e Providências

- 4.1.1 -Fundamento Legal - Art. 4º, § 3º, LRF.

ESTADO DE GOIÁS  
MUNICÍPIO CATALÃO



## MEMÓRIA DE CÁLCULO

### ANEXO DAS RECEITAS E DESPESAS

META FISCAL - RESULTADO PRIMÁRIO  
META FISCAL - RESULTADO NOMINAL  
META FISCAL - MONTANTE DA DÍVIDA

LDO PARA O EXERCÍCIO DE 2020



CADASTRO DE DADOS DO MUNICÍPIO	
NOME DO ESTADO	ESTADO DE GOIÁS
NOME DO MUNICÍPIO	MUNICÍPIO CATALÃO
NOME DO PREFEITO(A)	ADIB ELIAS JUNIOR
CARGO	PREFEITO
NOME DO CONTADOR(A)	
CRC DO CONTADOR(A)	

CADASTRO DO PERÍODO DA LDO					
Ano de Elaboração LDO	2019	Ano anterior 2	2018	Ano Posterior 1	2021
Ano da LDO	2020	Ano anterior 3	2017	Ano Posterior 2	2022

CADASTRO DO PIB/INFLAÇÃO MÉDIA - Para Metodologia de Cálculo			
VARIÁVEIS	2020	2021	2022
PIB real (crescimento % anual)	2,7	2,6	2,5
Inflação Média (% anual) projetada com base em Índice oficial de inflação	4	3,75	3,75
PIB do Estado - R\$ milhares "PIB do Ano 2018"	197.938.000,00	205.360.875,00	215.061.700,31
ESPECIFICAÇÃO	VALOR - R\$ milhares		
PIB Estadual para 2018	197.938.000,00		
Valor efetivo (realizado) do PIB Estadual para 2018	197.938.000,00		
(R\$ MIL) Valor efetivo (realizado) do PIB Municipal para 2018			

FONTE: <http://www.bcb.gov.br/pt-br/#/home>

<http://www.imb.go.gov.br/>

Inflação extraído do endereço:

<http://www.bcb.gov.br/Pec/metas/TabelaMetaseResultados.pdf>

Índice para Deflação:	
2020	
{1 + (Taxa de Inflação ANO REF/100)}	
1,0400	
2021	
{1 + (Taxa de Inflação ANO REF/100)} x {1 - (Taxa de Inflação ANO REF/100)}	
1,0775	
2022	
{1 + (Taxa de Inflação ANO REF1/100)} x {1 + (Taxa de Inflação ANO REF2/100)} x {1 + (Taxa de Inflação ANO REF3/100)}	
1,1150	

LEI DE DIRETRIZES ORÇAMENTÁRIAS  
LEI DE DIRETRIZES ORÇAMENTÁRIAS  
MEMÓRIA DE CÁLCULO DA RECEITA GERAL  
2020

1,00

Código	Portaria Interministerial STN/SOF 163/2001 alterada pela Portaria Conjunta nº 02/2010 atualizada em 31/08/2010, e posteriores alterações, STN.	Arrecadado			Orçado	Previsão LDO	Projetados			
		2016	2017	2018	2019	2020 VI. Projetado	% APLICADO	2021	% APLICADO	2022
1000.00.00	RECEITAS CORRENTES	404.594.034,11	373.280.751,06	389.792.200,96	467.282.351,33	445.722.474,44	1,00%	450.179.699,18	1,00%	454.661.496,18
1100.00.00	RECEITA TRIBUTÁRIA	54.933.483,65	53.248.647,68	56.865.349,84	63.569.867,05	60.639.296,17	1,00%	61.245.689,13	1,00%	61.858.146,02
1200.00.00	RECEITAS DE CONTRIBUIÇÕES	18.765.252,83	21.160.494,17	15.790.045,11	11.554.336,74	11.021.681,82	1,00%	11.131.898,64	1,00%	11.243.217,62
1300.00.00	RECEITA PATRIMONIAL	11.531.039,18	11.310.747,68	8.328.728,46	13.310.617,55	12.696.998,10	1,00%	12.823.968,08	1,00%	12.952.207,76
1400.00.00	RECEITA AGROPECUÁRIA	-	-	-	-	-	1,00%	-	1,00%	-
1500.00.00	RECEITA INDUSTRIAL	-	-	-	-	-	1,00%	-	1,00%	-
1600.00.00	RECEITA DE SERVIÇOS	26.599.822,20	26.180.703,19	29.992.355,88	38.674.882,78	36.891.970,68	1,00%	37.260.890,39	1,00%	37.633.499,29
1700.00.00	TRANSFERÊNCIAS CORRENTES	283.832.094,61	256.073.053,02	267.780.045,93	330.816.907,31	315.548.087,38	1,00%	318.703.568,25	1,00%	321.890.603,94
1900.00.00	OUTRAS RECEITAS CORRENTES	8.932.341,64	5.307.105,32	11.035.675,74	9.355.739,90	8.924.440,29	1,00%	9.013.684,69	1,00%	9.103.821,54
2000.00.00	RECEITAS DE CAPITAL	31.634.105,28	3.184.358,40	3.867.660,81	7.904.175,31	7.539.792,84	1,00%	7.615.190,77	1,00%	7.691.342,68
2100.00.00	OPERAÇÕES DE CRÉDITO	25.267.334,19	2.458.166,39	1.205.357,83	7.410.164,35	7.068.555,78	1,00%	7.139.241,34	1,00%	7.210.633,75
2200.00.00	ALIENAÇÃO DE BENS	6.366.771,09	726.190,01	2.662.242,98	494.010,96	471.237,06	1,00%	475.949,43	1,00%	480.708,92
2300.00.00	AMORTIZAÇÃO DE EMPRÉSTIMO - GERAL	-	-	-	-	-	1,00%	-	1,00%	-
2400.00.00	TRANSFERÊNCIAS DE CAPITAL	7.617.974,22	6.485.316,86	6.609.069,14	5.063.512,32	4.830.179,79	1,00%	4.878.461,59	1,00%	4.927.256,40
2500.00.00	OUTRAS RECEITAS DE CAPITAL	-	-	-	-	-	1,00%	-	1,00%	-
70000.00.00	RECEITAS CORRENTES INTRA-ORÇAMENTÁRIAS	11.781.566,97	14.493.743,50	15.164.623,75	10.250.727,35	9.778.166,82	1,00%	9.875.650,51	1,00%	9.974.710,01
90000.00.00	DEDUÇÕES DA RECEITA	(41.348.518,34)	(37.838.035,55)	(36.286.034,40)	(50.184.103,04)	(47.870.615,85)	1,00%	(43.349.322,05)	1,00%	(48.832.816,27)
	TOTAL GERAL	414.289.564,24	359.518.132,29	378.147.460,26	440.315.783,27	420.000.000,00	1,00%	424.200.000,00	1,00%	428.442.000,00

RECEITA POR ORÇÃO	RECEITAS POR GESTÃO									
	2016	2017	2018	2019	2020	%	2021	%	2022	
PODER LEGISLATIVO	30.129,12	66.252,42	591,79	-	-	-	-	-	-	
PODER EXECUTIVO	285.658.874,49	230.077.021,05	243.299.164,54	123.681.502,47	272.143.343,51	1,00%	274.864.776,95	1,00%	277.613.424,71	
FLBES	89.421,96	15.061,26	4.304,31	2.236,23	18.142,62	1,00%	18.324,05	1,00%	18.507,29	
FUNDEB	29.017.159,46	25.883.422,10	29.737.421,80	15.136.013,84	30.924.931,52	1,00%	31.234.180,84	1,00%	31.546.522,64	
FCMDC	7.546,64	547,08	241,86	85,36	3.769,90	1,00%	3.807,60	1,00%	3.845,67	
CCPA	206.416,78	410.813,39	222.903,68	184.453,44	464.273,27	1,00%	468.916,00	1,00%	473.605,16	
SMTG	2.285.922,42	2.916.323,78	3.048.725,29	1.267.018,24	3.072.229,96	1,00%	3.102.952,26	1,00%	3.133.981,78	
FEMBOM	670.690,16	852.466,65	799.851,43	354.131,14	859.536,39	1,00%	868.131,75	1,00%	876.813,07	
FMS-SAUDE	27.754.684,82	30.106.419,51	28.286.475,67	15.916.568,68	30.067.280,09	1,00%	30.367.952,89	1,00%	30.671.632,42	
IPASC	33.038.860,07	35.366.172,86	32.759.461,61	13.967.909,06	33.311.194,36	1,00%	33.644.306,30	1,00%	33.980.749,37	
SAE	25.892.863,79	24.962.301,52	28.939.295,12	14.901.775,72	35.015.858,18	1,00%	35.366.016,76	1,00%	35.719.676,93	
FMAS	533.459,39	519.502,94	581.552,51	154.213,37	718.636,51	1,00%	725.822,88	1,00%	733.081,10	
PRO-SAUDE	3.835.936,69	3.732.179,93	3.904.565,72	1.783.763,10	6.008.272,41	1,00%	6.068.355,13	1,00%	6.129.038,69	
FMDCA	54.080,21	211.981,43	1.600.741,26	18.135,29	589.046,32	1,00%	594.936,78	1,00%	600.886,15	
FME	5.183.518,24	4.397.666,37	5.454.104,38	2.033.852,08	5.978.820,11	1,00%	6.038.608,31	1,00%	6.098.994,39	
FMMA	-	-	508.059,29	182.117,53	824.664,85	1,00%	832.911,50	1,00%	841.240,61	
	TOTAL	414.289.564,24	359.518.132,29	378.147.460,26	189.583.775,55	420.000.000,00	1,00%	424.200.000,00	1,00%	428.442.000,00

ADIB ELIAS JUNIOR  
PREFEITO



ESTADO DE GOIÁS  
MUNICÍPIO CATALÃO

LEI DE DIRETRIZES ORÇAMENTÁRIAS  
ANEXO DE METAS FISCAIS  
MEMÓRIA DE CÁLCULO DA DESPESA  
2020

LDO - art. 4º § 1


ESPECIFICAÇÃO	REALIZADA			ORÇADA	FINADA	PROJETADA	
	2016	2017	2018	2019	2020	2021	2022
<b>Despesa Total</b>	<b>396.319.101,62</b>	<b>322.085.262,93</b>	<b>376.784.118,18</b>	<b>440.416.763,27</b>	<b>420.000.000,00</b>	<b>414.100.000,00</b>	<b>418.241.000,00</b>
<b>Despesas Correntes</b>	<b>321.235.377,37</b>	<b>283.586.157,81</b>	<b>328.373.620,09</b>	<b>347.168.687,05</b>	<b>331.324.396,92</b>	<b>334.637.640,89</b>	<b>337.984.017,30</b>
Pessoal e Encargos	160.434.180,58	138.705.769,50	166.179.313,73	174.746.767,46	154.617.627,95	158.163.804,23	157.725.442,27
Juros e Encargos da Dívida	509.116,20	-	5.518,30	1.217.000,00	1.018.000,00	1.028.180,00	1.038.461,80
Outras Despesas Correntes	160.292.080,59	144.880.388,31	162.188.788,06	171.204.919,59	175.686.768,97	177.445.656,66	179.220.113,23
<b>Despesas de Capital</b>	<b>75.083.724,25</b>	<b>38.499.105,12</b>	<b>48.410.498,09</b>	<b>72.313.521,23</b>	<b>74.675.603,08</b>	<b>75.422.359,11</b>	<b>76.176.582,70</b>
Investimentos	65.789.776,18	29.648.266,50	42.129.335,88	66.446.801,23	68.278.064,25	68.960.844,89	69.650.453,34
Inversões Financeiras	-	-	-	-	-	-	-
Amortizações da Dívida	9.293.948,07	8.850.838,62	6.281.162,21	5.866.720,00	6.397.538,83	6.461.514,22	6.526.129,36
Reserva do RPPS	-	-	-	15.934.554,99	10.000.000,00	10.100.000,00	10.201.000,00
Reserva de Contingência	-	-	-	5.000.000,00	4.000.000,00	4.040.000,00	4.080.400,00

Nota:

Os valores relativo aos dois períodos seguintes ao da LDO foram corrigidos de acordo com o índice da inflação

1,00%

ADIB ELIAS JUNIOR  
PREFEITO



LEI DE DIRETRIZES ORÇAMENTÁRIAS  
ANEXO DE METAS FISCAIS  
MEMÓRIA DE CÁLCULO DA DESPESA  
2020

DESPESAS POR ORÇÃO	REALIZADO			ORÇADA	FIXADA	PROJETADA	
	2016	2017	2018	2019	2020	2021	2022
PODER LEGISLATIVO	14.425.537,73	15.688.715,93	14.698.273,84	18.132.570,94	18.000.000,00	18.180.000,00	18.361.800,00
PODER EXECUTIVO	133.248.399,89	98.126.431,06	128.370.486,36	139.434.403,84	135.032.257,20	136.382.579,77	137.746.405,57
FLBES	3.879.208,23	1.257.297,76	3.321.051,33	4.940.114,15	3.925.000,00	3.964.250,00	4.003.892,50
FUNDEB	27.108.634,60	26.272.840,79	30.455.990,67	32.419.469,04	30.924.931,52	31.200.000,00	31.512.000,00
FCMDC	810.187,58	1.139.393,37	1.405.505,58	1.259.111,49	1.500.000,00	1.500.000,00	1.515.000,00
CCPA	2.105.912,52	1.452.941,19	1.029.268,19	1.851.307,32	1.286.000,00	1.298.860,00	1.311.848,60
SMTC	5.856.010,19	5.452.120,41	5.826.169,51	8.028.257,12	7.000.000,00	7.070.000,00	7.140.700,00
FEMBOM	765.120,98	634.687,64	980.987,02	907.137,98	950.000,00	955.000,00	964.550,00
FMS	78.828.710,38	75.584.726,80	76.420.176,27	84.347.060,26	80.458.660,78	81.100.000,00	81.911.000,00
IPASC	13.654.508,19	17.318.148,28	21.851.090,38	34.921.054,99	33.311.154,36	33.649.310,23	33.985.803,33
SAE	59.094.604,82	19.897.834,66	27.628.459,91	36.708.101,66	35.365.042,36	35.400.000,00	35.754.000,00
FMAS	8.709.431,46	6.104.388,67	7.615.484,14	9.984.710,38	10.100.000,00	10.200.000,00	10.601.880,00
PRO-SAUDE	6.413.094,74	6.090.551,64	7.852.017,81	6.298.639,70	6.008.272,41	6.100.000,00	6.340.340,00
FMDCA	568.491,31	-	200.220,00	617.513,70	589.046,32	600.000,00	623.640,00
FME	40.851.249,00	47.055.184,73	46.238.924,44	49.886.364,70	46.523.626,98	47.500.000,00	49.371.500,00
FMMA			2.890.012,73	10.680.946,00	9.025.968,07	9.100.000,00	9.458.540,00
<b>TOTAL GERAL</b>	<b>396.319.101,62</b>	<b>322.085.262,93</b>	<b>376.784.118,18</b>	<b>440.416.763,27</b>	<b>420.000.000,00</b>	<b>424.200.000,00</b>	<b>430.602.900,00</b>

ADIB ELIAS JUNIOR  
PREFEITO



ESTADO DE GOIÁS  
MUNICÍPIO CATALÃO

LEI DE DIRETRIZES ORÇAMENTÁRIAS  
ANEXO DE METAS FISCAIS  
MEMÓRIA DE CÁLCULO DA RECEITA  
2020

LRP, art. 4º § 1

ESPECIFICAÇÃO	ARRECADADO			ORÇADO	PROJETADO		
	2016	2017	2018	2019	2020	2021	2022
Receita Total	436.228.139,39	378.923.273,85	394.865.159,60	482.596.690,99	460.330.823,06	464.934.131,29	469.583.472,60
Receitas Correntes	404.594.034,11	373.250.751,06	389.792.200,96	467.282.351,33	445.722.474,44	450.179.699,18	454.681.496,18
Receita Tributária	54.933.483,65	53.248.647,68	56.865.349,84	63.569.867,05	60.639.296,17	61.245.689,13	61.858.146,02
Receita de Contribuições	18.765.252,83	21.160.494,17	15.790.045,11	11.554.356,74	11.021.681,82	11.131.898,64	11.243.217,82
Receita Patrimonial	11.531.039,18	11.310.747,68	8.328.728,46	13.310.617,55	12.696.998,10	12.823.968,08	12.952.207,76
Receita Agropecuária	-	-	-	-	-	-	-
Receita Industrial	-	-	-	-	-	-	-
Receita de Serviços	26.599.822,20	26.180.703,19	29.992.355,88	38.674.882,78	36.891.970,88	37.260.890,39	37.633.499,26
Transferências Correntes	283.832.094,61	256.073.053,02	267.780.045,93	330.816.907,31	315.548.087,38	318.703.568,25	321.890.603,94
Outras Receitas Correntes	8.932.341,64	5.307.105,32	11.035.675,74	9.355.739,90	8.924.440,29	9.013.684,69	9.103.821,54
Receitas Infra-Orçamentária	11.791.966,97	14.305.743,50	15.164.623,75	10.250.727,35	9.778.168,82	9.875.950,51	9.974.710,01
Deduções de Transferências Correntes	(41.348.516,34)	(37.836.035,55)	(36.286.034,40)	(50.184.103,04)	(47.870.615,89)	(46.349.322,05)	(48.332.815,27)
Receitas de Capital	31.634.105,28	5.642.522,79	5.072.958,64	15.314.339,66	14.608.348,62	14.754.432,11	14.901.976,43
Operações de Crédito	25.267.334,19	2.458.166,39	1.205.357,83	7.410.164,35	7.068.555,78	7.139.241,34	7.210.633,75
Alienações de Bens	6.366.771,09	726.190,01	2.662.242,98	494.010,96	411.237,09	475.949,43	480.708,69
Amortizações de Empréstimos	-	2.458.166,39	1.205.357,83	7.410.164,35	7.068.555,78	7.139.241,34	7.210.633,75
Transferências de Capital	7.617.974,22	8.485.316,88	6.609.069,14	5.063.612,32	4.830.179,79	4.878.481,59	4.927.266,40
Outras Receitas de Capital	-	-	-	-	-	-	-

Nota: Os valores relativo aos dois períodos seguintes ao da LDO foram corrigidos de acordo com o índice da inflação + PIB.

PERCENTUAL REAJUSTADO	
Índice Estimado da Receita Foi reajustado com relação ao Exercício vigente o percentual de	1,00%
1º Exercício Projetado Foi reajustado com relação ao Exercício Estimado o percentual de	1,00%
Exercício Projetado Foi reajustado com relação ao 1º Exercício Projetado o percentual de	1,00%

ADIB ELIAS JUNIOR  
PREFEITO



ESTADO DE GOIÁS  
MUNICÍPIO CATALÃO

LEI DE DIRETRIZES ORÇAMENTÁRIAS

ANEXO DE METAS FISCAIS

RESULTADO PRIMÁRIO

2020

LRF art. 47 § 1

R\$ 1,00

ESPECIFICAÇÃO	ARRECADADO			ORÇADO	ESTIMADO	PROJETADO	
	2016	2017	2018	2019	2020	2021	2022
<b>Receitas Correntes (I)</b>	<b>404.594.034,11</b>	<b>373.280.751,06</b>	<b>389.792.200,96</b>	<b>467.282.351,33</b>	<b>445.722.474,44</b>	<b>450.179.699,18</b>	<b>454.681.496,18</b>
Receita Tributária	54.933.483,65	53.248.647,68	56.865.349,84	63.569.867,05	60.639.396,17	61.245.689,13	61.858.146,02
Receita de Contribuições	18.765.252,83	21.160.494,17	15.790.045,11	11.554.336,74	11.021.681,82	11.131.898,64	11.243.217,62
Receita Patrimonial	11.531.039,18	11.310.747,68	8.328.728,46	13.310.617,55	12.696.998,10	12.823.968,08	12.952.207,76
Receita Agropecuária	-	-	-	-	-	-	-
Receita Industrial	-	-	-	-	-	-	-
Receita de Serviços	26.599.822,20	26.180.703,19	29.992.355,88	38.674.882,78	36.891.970,68	37.260.890,39	37.633.499,29
Transferências Correntes	283.832.094,61	256.073.053,02	267.780.045,93	330.816.907,31	313.548.087,38	318.705.568,25	321.890.603,94
Outras Receitas Correntes	8.932.341,64	5.307.105,32	11.035.675,74	9.355.739,90	8.924.440,29	9.013.654,69	9.103.821,54
<b>Aplicações Financeiras (II)</b>	-	-	-	-	-	-	-
Receitas Infra-Orçamentária	11.791.966,97	14.403.743,50	15.164.623,75	10.250.727,35	9.778.168,82	9.875.950,51	9.974.710,01
Deduções de Transferências Correntes	(41.348.516,34)	(37.836.035,55)	(36.286.034,40)	(50.184.103,04)	(47.870.615,89)	(48.349.322,05)	(48.832.815,27)
<b>RECEITAS FISCAIS CORRENTES (III) = (I-II)</b>	<b>404.594.034,11</b>	<b>373.280.751,06</b>	<b>389.792.200,96</b>	<b>467.282.351,33</b>	<b>445.722.474,44</b>	<b>450.179.699,18</b>	<b>454.681.496,18</b>
<b>Receitas de Capital (IV)</b>	<b>70.886.184,78</b>	<b>12.854.029,68</b>	<b>3.867.600,81</b>	<b>7.904.175,31</b>	<b>7.539.792,84</b>	<b>7.615.190,77</b>	<b>7.691.342,68</b>
Operações de Crédito (V)	25.267.334,19	2.458.166,39	1.205.357,83	7.410.164,35	7.068.555,78	7.139.241,34	7.210.633,75
Alienações de Bens (VI)	6.366.771,09	726.190,01	2.662.242,98	494.010,96	471.237,06	475.949,43	480.708,92
Amortizações de Empréstimos (VII)	31.634.105,28	3.184.356,40	-	-	-	-	-
Transferências de Capital	7.617.974,22	6.485.316,88	6.609.069,14	5.063.612,32	4.830.179,79	4.878.481,59	4.927.266,40
Outras Receitas de Capital	-	-	-	-	-	-	-
<b>RECEITA FISCAL DE CAPITAL (VIII) = (IV-V-VI-VII)</b>	<b>7.617.974,22</b>	<b>6.485.316,88</b>	-	<b>(0,00)</b>	<b>(0,00)</b>	<b>(0,00)</b>	<b>(0,00)</b>
<b>RECEITAS PRIMÁRIAS (IX) = (III-VIII)</b>	<b>412.212.008,33</b>	<b>379.766.067,94</b>	<b>389.792.200,96</b>	<b>467.282.351,33</b>	<b>445.722.474,44</b>	<b>450.179.699,18</b>	<b>454.681.496,18</b>
<b>Despesas Correntes (X)</b>	<b>321.235.377,37</b>	<b>283.586.157,81</b>	<b>328.373.620,09</b>	<b>347.168.687,05</b>	<b>331.324.396,92</b>	<b>334.637.640,89</b>	<b>337.984.017,30</b>
Pessoal e Encargos	160.434.180,58	138.705.769,50	166.179.313,73	174.746.767,46	154.517.627,95	156.163.804,23	157.725.442,27
Juros e Encargos da Dívida (XI)	509.116,20	-	5.518,30	1.217.000,00	1.018.000,00	1.028.180,00	1.038.461,80
Outras Despesas Correntes	160.292.080,59	144.880.388,31	162.188.788,06	171.204.919,59	175.688.768,97	177.445.656,66	179.220.113,23
<b>DESPESAS FISCAIS CORRENTES (XII) = (X-XI)</b>	<b>320.726.261,17</b>	<b>283.586.157,81</b>	<b>328.368.101,79</b>	<b>345.951.687,05</b>	<b>330.306.396,92</b>	<b>333.609.460,89</b>	<b>336.945.555,50</b>
<b>Despesas de Capital (XIII)</b>	<b>75.083.724,25</b>	<b>38.499.105,12</b>	<b>48.410.498,09</b>	<b>72.313.521,23</b>	<b>74.675.603,08</b>	<b>75.422.359,11</b>	<b>76.176.582,70</b>
Investimentos	65.789.776,18	29.648.266,50	42.129.335,88	66.446.801,23	68.278.064,25	68.960.844,89	69.650.453,34
Inversões Financeiras	-	-	-	-	-	-	-
Amortizações da Dívida (XIV)	9.293.948,07	8.850.838,62	6.281.162,21	5.866.720,00	6.397.538,83	6.461.514,22	6.526.129,36
<b>DESPESAS FISCAIS DE CAPITAL (XV) = (XIII-XIV)</b>	<b>65.789.776,18</b>	<b>29.648.266,50</b>	<b>42.129.335,88</b>	<b>66.446.801,23</b>	<b>68.278.064,25</b>	<b>68.960.844,89</b>	<b>69.650.453,34</b>
<b>Reserva de Contingência (XVI)</b>	-	-	-	<b>5.000.000,00</b>	<b>4.000.000,00</b>	<b>4.040.000,00</b>	<b>4.080.400,00</b>
<b>DESPESAS PRIMÁRIAS (XVII) = (XII+XV+XVI)</b>	<b>386.516.037,35</b>	<b>313.234.424,31</b>	<b>370.497.437,67</b>	<b>417.398.488,28</b>	<b>402.584.461,17</b>	<b>406.610.305,78</b>	<b>410.876.408,94</b>
<b>RESULTADO PRIMÁRIAS (IX-XVII)</b>	<b>25.695.970,98</b>	<b>66.531.643,63</b>	<b>19.294.763,29</b>	<b>49.883.863,05</b>	<b>43.138.013,27</b>	<b>43.569.393,40</b>	<b>43.805.087,24</b>

Notas: a) Os dados relativos a receitas e despesas foram extraídos das metas fiscais estabelecidas para as mesmas, conforme demonstrado anteriormente

b) O cálculo da Meta de Resultado Primário obedeceu a metodologia estabelecida pelo Governo Federal, por meio das Portarias expedidas pela Secretaria do Tesouro Nacional - STN, relativas as normas de Contabilidade Pública

ADIB ELIAS JUNIOR  
PREFEITO



ESTADO DE GOIÁS  
MUNICÍPIO CATALÃO

LEI DE DIRETRIZES ORÇAMENTÁRIAS  
ANEXO DE METAS FISCAIS  
RESULTADO NOMINAL

2020

(R\$ em 4º g.)

ESPECIFICAÇÃO	2016 (A)	2017 (B)	2018 (C)	2019 (D)	2020 (E)	2021 (F)	2022 (G)
DÍVIDA CONSOLIDADA (I)	59.233.573,22	57.056.952,60	57.181.426,79	56.609.612,52	57.175.708,65	57.747.465,73	58.324.940,39
DEDUÇÕES (II)	38.879.698,95	58.874.667,27	62.145.809,57	62.767.267,67	63.394.940,34	64.028.889,75	64.669.178,64
Ativo Disponível	16.450.295,36	39.649.744,11	39.579.852,33	39.935.250,85	40.134.603,36	40.737.949,40	41.145.378,86
Reservas Financeiras	-	-	-	-	-	-	-
Passivos a Pagar Processados	22.429.303,59	19.224.923,16	22.565.957,24	22.832.016,81	23.260.336,98	23.290.940,35	23.523.809,78
DÍVIDA CONSOLIDADA LÍQUIDA (III) = (I-II)	20.353.874,27	(1.817.714,67)	(4.964.382,78)	(6.157.655,14)	(6.219.231,70)	(6.281.424,01)	(6.344.238,25)
DEBITA DE PRIVATIZAÇÕES (IV)	-	-	-	-	-	-	-
CUSTOS RECONHECIDOS (V)	-	-	-	-	-	-	-
DÍVIDA FISCAL LÍQUIDA (VI) = (III-IV-V)	20.353.874,27	(1.817.714,67)	(4.964.382,78)	(6.157.655,14)	(6.219.231,70)	(6.281.424,01)	(6.344.238,25)
<b>RESULTADO NOMINAL</b>		<b>(B-A)</b>	<b>(C-B)</b>	<b>(D-C)</b>	<b>(E-D)</b>	<b>(F-E)</b>	<b>(G-F)</b>
<b>VALOR</b>		<b>(22.171.588,94)</b>	<b>(3.146.668,11)</b>	<b>(1.193.272,36)</b>	<b>(61.576,55)</b>	<b>(62.192,32)</b>	<b>(62.814,24)</b>

FONTE: Dados extraídos dos Balanços Gerais dos Respetivos Exercícios e Estimado para o Exercício em Curso.

Nota: O cálculo das Metas Anuais (B-G) e o Resultado Nominal foi efetuado em conformidade com a metodologia estabelecida pelo Sistema Federal, normatizada pela S/TN.

ADIB ELIAS JUNIOR  
PREFEITO



ESTADO DE GOIÁS  
MUNICÍPIO CATALÃO

LEI DE DIRETRIZES ORÇAMENTÁRIAS  
ANEXO DE METAS FISCAIS  
MONTANTE DA DÍVIDA  
2020

LRP, art. 4º, § 1º

ESPECIFICAÇÃO	2016	2017	2018	2019	2020	2021	2022
<b>DÍVIDA CONSOLIDADA (I)</b>	<b>59.233.573,22</b>	<b>57.056.952,60</b>	<b>57.181.426,79</b>	<b>56.609.612,52</b>	<b>57.175.708,65</b>	<b>57.747.465,73</b>	<b>58.324.940,39</b>
Dévida Mobiliária	-	-	-	-	-	-	-
Outras Dívidas(FUNDADA)	59.233.573,22	57.056.952,60	57.181.426,79	56.609.612,52	57.175.708,65	57.747.465,73	58.324.940,39
<b>DEDUÇÕES (II)</b>	<b>(5.978.708,23)</b>	<b>20.424.820,95</b>	<b>16.933.895,09</b>	<b>17.103.234,04</b>	<b>17.274.266,38</b>	<b>17.447.009,05</b>	<b>17.621.479,14</b>
Ativo Disponível (CAIXA E EQUIVALENTES DE CAIXA EM MOEDA)	16.450.495,36	39.649.744,11	39.539.852,33	39.935.250,85	40.334.603,36	40.737.949,40	41.141.328,89
Haveres Financeiros	-	-	-	-	-	-	-
(-) Restos a Pagar Processados	22.429.203,59	19.224.923,16	22.605.957,24	21.832.016,81	23.060.336,98	23.290.940,35	23.521.849,75
<b>DÍVIDA CONSOLIDADA LÍQUIDA (III) = (I-B)</b>	<b>65.212.281,45</b>	<b>26.632.131,65</b>	<b>40.247.531,70</b>	<b>39.506.378,48</b>	<b>39.901.442,27</b>	<b>40.300.456,69</b>	<b>40.703.461,26</b>

FONTE: Dados extraídos dos Balanços Gerais dos Respetivos Exercícios e os Estimado para o Exercício Vigente

Termo de Conferencia de Caixa (-) saldo RPPS

Demonstrativo de despesa a pagar (DPC+RPC)

Notas:

ADIB ELIAS JUNIOR  
PREFEITO



ESTADO DE GOIÁS  
MUNICÍPIO CATALÃO



**DEMONSTRATIVOS I a VIII**  
**ANEXO DE METAS FISCAIS**

**LDO PARA O EXERCÍCIO DE 2020**

ESTADO DE GOIÁS  
MUNICÍPIO CATALÃO

LEI DE DIRETRIZES ORÇAMENTÁRIAS  
ANEXO DE METAS FISCAIS  
DEMONSTRATIVO I - METAS ANUAIS  
2020

R\$ 1,00

AMF - Demonstrativo I (LRF art. 4º, § 1º)

ESPECIFICAÇÃO	2020			2021			2022		
	Valor Corrente (a)	Valor Constante	% PIB (a/PIB) x 100	Valor Corrente (b)	Valor Constante	% PIB (b/PIB) x 100	Valor Corrente (c)	Valor Constante	% PIB (c/PIB) x 100
Receita Total	460.330.823,00	442.623.791,40	232,363	464.934.131,29	431.493.393,31	226,399	469.583.472,60	421.151.096,51	220,398
Receitas Primárias (I)	453.262.267,28	435.829.103,15	228,062	457.794.889,95	424.867.607,79	222,922	462.712.838,85	414.684.160,41	217,614
Despesa Total	420.000.000,00	403.846.153,85	212,289	414.100.000,00	384.319.545,24	201,645	418.241.000,00	375.104.035,87	196,300
Despesas Primárias (II)	412.584.461,15	396.715.828,05	208,441	406.610.305,78	377.564.582,93	197,998	410.676.498,84	368.319.648,18	192,750
Resultado Primário (III) = (I) - (II)	40.677.806,13	46.111.275,11	20,551	51.184.584,17	47.503.094,39	24,924	51.696.430,01	46.364.511,22	24,264
Resultado Nominal	40.247.531,70	38.934.549,71	19,433	36.222.778,53	33.617.427,87	17,619	32.600.500,68	29.238.117,20	15,501
Dívida Pública Consolidada	57.181.426,79	53.982.141,14	28,886	51.463.284,11	47.761.748,59	25,060	48.316.955,70	41.539.870,58	21,739
Dívida Consolidada Líquida	40.247.531,70	38.934.549,71	19,433	36.222.778,53	33.617.427,87	17,619	32.600.500,68	29.238.117,20	15,501

Fonte: Dados para formação das projeções extraídos dos Balanços Gerais dos Respetivos Exercícios Anteriores à Lei LDO.

Nota: O cálculo das metas acima descritas, foram realizados considerando-se o seguinte cenário macroeconômico:

MEDIODOLOGIA DE CÁLCULO			
VARIÁVEIS	2020	2021	2022
PIB real (crescimento % anual)	2,7	2,5	2,5
Inflação Média (% anual) projetada com base em índice oficial de inflação	4	3,75	3,75
PIB do Estado - R\$ milhares "PIB do Ano 2018	197.938.000,00	205.360.675,00	213.061.700,31
MEDIODOLOGIA DE CÁLCULO CONSTANTE			
2020			
(1 + (Taxa de Inflação ANO REF/100))	1,04		
2021			
(1 + (Taxa de Inflação ANO REF/100)) x (1 + (Taxa de Inflação ANO REF/100))	1,0775		
2022			
(1 + (Taxa de Inflação ANO REF1/100)) x (1 + (Taxa de Inflação ANO REF2/100)) x (1 + (Taxa de Inflação ANO REF3/100))	1,115		

ADIB ELIAS JUNIOR  
PREFEITO



**ESTADO DE GOIÁS  
MUNICÍPIO CATALÃO**

**LEI DE DIRETRIZES ORÇAMENTÁRIAS  
ANEXO DE METAS FISCAIS**

**DEMONSTRATIVO II - AVALIAÇÃO DO CUMPRIMENTO DAS METAS FISCAIS DO EXERCÍCIO ANTERIOR  
2020**

AMF - Demonstrativo II (LRF, art. 4º, §2º, inciso I)

RS 1,00

ESPECIFICAÇÃO	I - Metas Previstas em 2018	% PIB	II - Metas Realizadas em 2018	% PIB	Variação (II-I)	
					Valor	%
Receita Total	394.865.159,60	199,4893	394.865.159,60	199,4893	-	-
Receitas Primárias (I)	389.792.200,96	196,9264	393.659.801,77	198,8804	3.867.600,81	1,9539
Despesa Total	376.784.118,18	190,3546	376.784.118,18	190,3546	-	-
Despesas Primárias (II)	370.497.437,67	187,1785	370.497.437,67	187,1785	-	-
Resultado Primário (I - II)	19.294.763,29	9,7479	23.162.364,10	11,7018	3.867.600,81	1,9539
Resultado Nominal	40.247.531,70	20,3334	40.247.531,70	20,3334	-	-
Dívida Pública Consolidada	-	-	57.181.426,79	28,8886	57.181.426,79	28,8886
Dívida Consolidada Líquida	-	-	40.247.531,70	20,3334	40.247.531,70	20,3334

Fonte: Valores Extraídos do Balanço Geral e Balancetes

Nota

ESPECIFICAÇÃO	VALOR - R\$ milhares
Previsão do PIB Estadual - Realizado no ano de 2018	197.938.000,00
Valor efetivo(realizado) do PIB Estadual - Estimado para o ano 2018	197.938.000,00

**ADIB ELIAS JUNIOR  
PREFEITO**



**ESTADO DE GOIÁS**  
**MUNICÍPIO CATALÃO**

**LEI DE DIRETRIZES ORÇAMENTÁRIAS**  
**ANEXO DE METAS FISCAIS**

**DEMONSTRATIVO III - METAS FISCAIS ATUAIS COMP. COM AS FIXADAS NOS TRÊS EXERCÍCIOS ANTERIORES**

**2020**

AMF - Demonstrativo III (LRF, art 4º, §2º, inciso II)

R\$ 1,00

ESPECIFICAÇÃO	VALORES A PREÇOS CORRENTES											
	2017	2018	%	2019	%	2020	%	2021	%	2022	%	
Receita Total	378.923.273,85	394.865.159,60	4,21	482.596.690,99	22,2	460.330.823,06	-4,61	464.934.131,29	1,00	469.583.472,60	1,00	
Receitas Primárias (I)	376.465.107,46	393.659.801,77	4,37	473.186.526,64	20,7	453.262.267,28	-4,61	457.794.889,95	1,00	462.372.838,85	1,00	
Despesa Total	322.085.262,93	376.784.118,18	16,98	440.416.763,27	16,9	420.000.000,00	-4,64	414.100.000,00	-1,40	418.241.000,00	1,00	
Despesas Primárias (II)	313.234.424,31	370.497.437,67	18,28	433.333.043,27	17,0	412.584.461,17	-4,79	406.610.305,78	-1,45	410.676.408,84	1,00	
Resultado Primário (I - II)	63.230.681,15	23.162.364,10	-63,37	41.853.483,37	80,7	40.677.806,11	-2,81	51.184.584,17	25,83	51.696.430,01	1,00	
Resultado Nominal	36.632.131,65	40.247.531,70	9,87	40.247.531,70	0,0	40.247.531,70	0,00	36.222.778,53	-10,00	32.600.500,68	-10,00	
Dívida Pública Consolidada	57.056.952,60	57.181.426,79	0,22	57.181.426,79	0,0	57.181.426,79	0,00	51.463.284,11	-10,00	46.306.955,70	-10,00	
Dívida Consolidada Líquida	36.632.131,65	40.247.531,70	9,87	40.247.531,70	0,0	40.247.531,70	0,00	36.222.778,53	-10,00	32.600.500,68	-10,00	
ESPECIFICAÇÃO	VALORES A PREÇOS CONSTANTES											
	2017	2018	%	2019	%	2020	%	2021	%	2022	%	
Receita Total	364.349.301,78	379.678.038,08	4,21	464.035.279,80	22,2	442.625.791,40	-4,61	431.493.393,31	-2,52	421.151.096,51	-2,40	
Receitas Primárias (I)	361.985.680,25	378.519.040,16	4,57	456.910.121,77	20,7	435.829.103,15	-4,61	424.867.647,29	-2,52	414.684.160,41	-2,40	
Despesa Total	309.697.368,20	362.292.421,33	16,98	423.477.656,99	16,9	403.846.153,85	-4,64	384.315.545,24	-4,84	375.104.035,87	-2,40	
Despesas Primárias (II)	301.186.946,45	356.247.536,22	18,28	416.666.387,76	17,0	396.715.828,05	-4,79	377.364.552,93	-4,88	368.379.649,18	-2,40	
Resultado Primário (I - II)	60.798.733,80	22.271.503,94	(63,37)	40.243.734,01	80,7	39.113.275,11	-2,81	47.503.094,36	21,45	46.364.511,22	-2,40	
Resultado Nominal	35.223.203,51	38.699.549,71	9,87	38.699.549,71	0,0	38.699.549,71	0,00	33.617.427,87	-13,13	29.238.117,20	-13,03	
Dívida Pública Consolidada	54.862.454,42	54.982.141,14	0,22	54.982.141,14	0,0	54.982.141,14	0,00	47.761.748,59	-13,13	41.539.870,58	-13,03	
Dívida Consolidada Líquida	35.223.203,51	38.699.549,71	9,87	38.699.549,71	0,0	38.699.549,71	0,00	33.617.427,87	-13,13	29.238.117,20	-13,03	

FONTE: Dados Extraídos dos Balanços Gerais

NOTAS:

ADIB ELIAS JUNIOR  
PREFEITO



**ESTADO DE GOIÁS  
MUNICÍPIO CATALÃO**

**LEI DE DIRETRIZES ORÇAMENTÁRIAS  
ANEXO DE METAS FISCAIS  
DEMONSTRATIVO IV - EVOLUÇÃO DO PATRIMÔNIO LÍQUIDO  
2020**

AMF - Demonstrativo IV (LRF, art.4º, §2º, inciso III)

RS 1,00

<b>PATRIMÔNIO LÍQUIDO</b>	<b>2018</b>	<b>%</b>	<b>2017</b>	<b>%</b>	<b>2016</b>	<b>%</b>
Patrimônio/Capital	188.425.631,10	1,00	152.302.962,66	1,00	129.994.627,81	1,00
Reservas	-	-	-	-	-	-
Resultado Acumulado	-	-	-	-	-	-
<b>TOTAL</b>	<b>188.425.631,10</b>	<b>1</b>	<b>152.302.962,66</b>	<b>1</b>	<b>129.994.627,81</b>	<b>1</b>

FONTE: Dados Extraídos dos Balanços Gerais - Balanço Patrimonial

NOTAS:

**ADIB ELIAS JUNIOR  
PREFEITO**



**ESTADO DE GOIÁS  
MUNICÍPIO CATALÃO**

**LEI DE DIRETRIZES ORÇAMENTÁRIAS  
ANEXO DE METAS FISCAIS**

**DEMONSTRATIVO V - ORIGEM E APLICAÇÃO DOS RECURSOS OBTIDOS COM A ALIENAÇÃO DE ATIVOS**

**2020**

AMF - Demonstrativo V (LRF, art 4º, §2º, inciso III)


RS 1,00

RECEITAS REALIZADAS	2018 (a)	2017 (d)	2016
<b>RECEITAS DE CAPITAL (I)</b>			
ALIENAÇÃO DE ATIVOS	3.867.600,81	3.184.356,40	31.634.105,28
Alienação de Bens Móveis	-	-	-
Alienação de Bens Imóveis	3.867.600,81	3.184.356,40	31.634.105,28
<b>TOTAL (I)</b>	<b>3.867.600,81</b>	<b>3.184.356,40</b>	<b>31.634.105,28</b>
DESPESAS EXECUTADAS	2018 (b)	2017 (e)	2016
<b>APLICAÇÃO DOS RECURSOS DA ALIENAÇÃO DE ATIVOS (II)</b>			
<b>DESPESAS DE CAPITAL</b>	<b>48.410.498,09</b>	<b>38.499.105,12</b>	<b>75.083.724,25</b>
Investimentos	42.129.335,88	29.648.266,50	65.789.776,18
Inversões Financeiras	-	-	-
Amortização da Dívida	6.281.162,21	8.850.838,62	9.293.948,07
<b>DESPESAS CORRENTES DOS REGIMES DE PREVIDÊNCIA</b>			
Regime Geral de Previdência Social	-	-	-
Regime Próprio dos Servidores Públicos	-	-	-
<b>TOTAL (II)</b>	<b>48.410.498,09</b>	<b>38.499.105,12</b>	<b>75.083.724,25</b>
<b>SALDO FINANCEIRO (III) = (I - II)</b>	<b>(c) = (a-b)+(f)</b>	<b>(f)=(d-e)+(g)</b>	<b>(g)</b>
	<b>(123.307.264,97)</b>	<b>(78.764.367,69)</b>	<b>(43.449.618,97)</b>

FONTE: Dados Extraídos dos Balanços Geral

NOTAS:

**ADIB ELIAS JUNIOR  
PREFEITO**





ESTADO DE GOIÁS  
MUNICÍPIO CATALÃO

LEI DE DIRETRIZES ORÇAMENTÁRIAS  
ANEXO DE METAS FISCAIS  
DEMONSTRATIVO VI - RECEITAS E DESPESAS PREVIDENCIÁRIAS DO RPPS

2020

AMF - Demonstrativo VI (LRF, art. 4º, §2º, inciso IV, alínea a)

RS 1,00

RECEITAS	2019	2018	2017	2016
<b>RECEITAS PREVIDENCIÁRIAS - RPPS (EXCETO INTRA-ORÇAMENTÁRIAS) (I)</b>	23.533.025,54	9.327.310,30	19.166.701,31	18.018.745,42
<b>RECEITAS CORRENTES</b>	23.533.025,54	9.327.310,30	19.166.701,31	18.018.745,42
<b>Receita de Contribuições dos Segurados</b>	7.546.308,56	3.961.224,96	8.972.805,17	9.352.401,63
Pessoal Civil	7.546.308,56	3.961.224,96	8.972.805,17	9.352.401,63
Pessoal Militar	-	-	-	-
Receita Patrimonial	10.708.862,00	4.239.179,93	7.087.553,73	8.663.811,64
Outras Receitas de Contribuições	-	987.298,98	3.106.342,41	-
Receita de Serviços	-	-	-	-
Outras Receitas Correntes	5.277.854,98	139.606,43	-	2.532,15
Compensação Previdenciária do RGPS para o RPPS	-	-	-	-
Demais Receitas Correntes	-	-	-	-
<b>RECEITAS DE CAPITAL</b>	-	-	-	-
Alienação de Bens	-	-	-	-
Amortização de Empréstimos	-	-	-	-
Outras Receitas de Capital	-	-	-	-
<b>RECEITAS PREVIDENCIÁRIAS-RPPS(INTRA-ORÇAMENTÁRIAS) (II)</b>	9.778.168,82	7.683.857,68	15.164.623,75	18.187.808,13
<b>RECEITAS CORRENTES</b>	9.778.168,82	7.683.857,68	15.164.623,75	18.187.808,13
<b>Receita de Contribuições</b>	9.778.168,82	7.683.857,68	15.164.623,75	18.187.808,13
Patronal	9.778.168,82	7.683.857,68	15.164.623,75	14.403.743,50
Pessoal Civil	-	-	-	-
Pessoal Militar	-	-	-	-
Contribuição Previdenciária para Cobertura de Déficit Atuarial	-	-	-	-
Contribuição Previdenciária em Regime de Débitos e Parcelamentos	-	-	-	3.784.064,63
Receita Patrimonial	-	-	-	-
Outras Receitas Correntes	-	-	-	-
<b>RECEITAS DE CAPITAL</b>	-	-	-	-
Alienação de Bens	-	-	-	-
Amortização de Empréstimos	-	-	-	-
Outras Receitas de Capital	-	-	-	-
<b>REPASSES PREVIDENCIÁRIOS PARA COBERTURA DE DÉFICIT ATUARIAL - RPPS</b>	-	-	-	-
<b>REPASSES PREVIDENCIÁRIOS PARA COBERTURA DE DÉFICIT FINANCEIRO - RPPS</b>	-	-	-	-
<b>OUTROS APORTES AO RPPS</b>	-	-	-	-
Deduções da Receita	-	3.702,28	1.571.863,45	840.380,69
<b>TOTAL DAS RECEITAS PREVIDENCIÁRIAS (III) = (I) +(II)</b>	33.311.194,36	17.007.465,70	32.759.461,61	35.366.172,86
<b>DESPESAS PREVIDENCIÁRIAS</b>	2019	2018	2017	2016
<b>DESPESAS PREVIDENCIÁRIAS-RPPS (EXCETO INTRA-ORÇAMENTÁRIAS) (IV)</b>	-	-	-	-
<b>ADMINISTRAÇÃO</b>	-	-	-	-
Despesas Correntes	-	-	-	-
Despesas de Capital	-	-	-	-
<b>PREVIDÊNCIA SOCIAL</b>	-	-	-	-
Pessoal Civil	-	-	-	-
Pessoal Militar	-	-	-	-
Outras Despesas Previdenciárias	-	-	-	-
Compensação Previdenciária do RPPS para o RGPS	-	-	-	-
Demais Despesas Previdenciárias	-	-	-	-
<b>DESPESAS PREVIDENCIÁRIAS-RPPS (INTRA-ORÇAMENTÁRIAS) (V)</b>	-	-	-	-
<b>ADMINISTRAÇÃO</b>	-	-	-	-
Despesas Correntes	-	-	-	-
Despesas de Capital	-	-	-	-
<b>RESERVA DO RPPS</b>	-	-	-	-
<b>TOTAL DAS DESPESAS PREVIDENCIÁRIAS (IV) = (IV) + (V)</b>	-	-	-	-
<b>RESULTADO PREVIDENCIÁRIO (VII) = (III) - (VI)</b>	33.311.194,36	17.007.465,70	32.759.461,61	35.366.172,86
<b>DISPONIBILIDADES FINANCEIRAS DO RPPS</b>	9.346.555,29	9.346.555,29	9.346.555,29	10.829.195,99
<b>APOSTOS DE RECURSOS PARA O REGIME PROPRIO DE PREVIDÊNCIA SOCIAL - RPPS</b>	2019	2018	2017	2016
<b>TOTAL DOS APORTES PARA O RPPS</b>	-	-	-	-
Plano Financeiro	-	-	-	-
Recursos para Cobertura de Insuficiências Financeiras	-	-	-	-
Recursos para Formação de Reserva	-	-	-	-
Outros Aportes para o RPPS	-	-	-	-
Plano Previdenciário	-	-	-	-
Recursos para Cobertura de Déficit Financeiro	-	-	-	-
Recursos para Cobertura de Déficit Atuarial	-	-	-	-
Outros Aportes para o RPPS	-	-	-	-

RESERVA ORÇAMENTÁRIA DO RPPS

BENS E DIREITOS DO RPPS

FONTE: Dados Extraídos dos Balanços Gerais e Cálculo Atuarial

**ESTADO DE GOIÁS  
MUNICÍPIO CATALÃO**

**LEI DE DIRETRIZES ORÇAMENTÁRIAS  
ANEXO DE METAS FISCAIS**

**DEMONSTRATIVO VII - ESTIMATIVA E COMPENSAÇÃO DA RENÚNCIA DE RECEITA  
2020**

AMF - Tabela 8 (LRF, art. 4º, § 2º, inciso V)


R\$ 1,00

SÍMBOLO/PROGRAMAS/ BENEFICIÁRIO	RENÚNCIA DE RECEITA PREVISTA			COMPENSAÇÃO	
	Tributo/Impostos/Contribuição	2020	2021		2022
DESCONTO NO PAGAMENTO A VISTA	REFIS IPTU/ITU/ITBI/ISSQN	100.000,00	100.000,00	100.000,00	Redução da Inadimplência do incentivo para recolhimento à vista Programa de cobrança administrativa dos inadimplentes
DESCONTO NO PAGAMENTO A VISTA	REFIS TAXAS	50.000,00	50.000,00	50.000,00	
DESCONTO NO PAGAMENTO A VISTA	PROGRAMA REC CREDITO REFIS	150.000,00	150.000,00	150.000,00	
<b>TOTAL</b>		<b>300.000,00</b>	<b>300.000,00</b>	<b>300.000,00</b>	

FONTE: Dados Extraídos de Planejamentos

Nota:

**ADIB ELIAS JUNIOR  
PREFEITO**



**ESTADO DE GOIÁS  
MUNICÍPIO CATALÃO**

**LEI DE DIRETRIZES ORÇAMENTÁRIAS  
ANEXO DE METAS FISCAIS**

**DEMONSTRATIVO VIII - MARGEM DE EXPANSÃO DAS DESPESAS OBRIGATÓRIAS DE CARÁTER CONTINUADO  
2020**

AMF - Tabela 9 (LRF, art. 4º, § 2º, inciso V)


R\$ 1,00

EVENTO	2020
Aumento Permanente da Receita	
(-) Aumento referente a transferências constitucionais	(22.265.867,93)
(-) Aumento referente a transferências do FUNDEB	(15.268.819,93)
<b>Saldo Final do Aumento Permanente de Receita (I)</b>	<b>(6.997.048,00)</b>
Redução Permanente de Despesa (II)	-
<b>Margem Bruta (III) = (I+II)</b>	<b>(6.997.048,00)</b>
Saldo Utilizado da Margem Bruta (IV)	
Novas DOCC	(2.099.114,40)
Novas DOCC geradas por PPP's	(2.099.114,40)
<b>Margem Líquida de Expansão de DOCC (III-IV)</b>	<b>(4.897.933,60)</b>

FONTE: Dados Extraídos do Anexo de Receitas da Memória de Cálculo

Nota

ADIB ELIAS JUNIOR  
PREFEITO



ESTADO DE GOIÁS  
MUNICÍPIO CATALÃO



**DEMONSTRATIVO IX**  
**ANEXO DE RISCOS FISCAIS**

**LDO PARA O EXERCÍCIO DE 2020**



ESTADO DE GOIÁS  
MUNICÍPIO CATALÃO

LEI DE DIRETRIZES ORÇAMENTÁRIAS  
ANEXO DE RISCOS FISCAIS  
DEMONSTRATIVO IX - DEMONSTRATIVO DE RISCOS FISCAIS E PROVIDÊNCIAS  
2020

ARF (LRF, art.4º, § 3º)

R\$ 1,00

PASSIVOS CONTINGENTES		PROVIDÊNCIAS	
Descrição	Valor	Descrição	Valor
Demandas Judiciais	100.000,00	Precatórios	100.000,00
Frustração de Receita	5.000,00	Reserva de Contingencia	4.000.000,00
Avais e Garantias Concedidas	-		-
Assunção de Passivos	-		-
Assistências Diversas	-		-
Outros Passivos Contingentes	-		-
<b>SUB-TOTAL</b>	<b>105.000,00</b>	<b>SUB-TOTAL</b>	<b>4.100.000,00</b>

DEMAIS RISCOS FISCAIS PASSIVOS		PROVIDÊNCIAS	
Descrição	Valor	Descrição	Valor
Frustração de Arrecadação	20.000,00	Limitação de Empenho e corte de Gastos	-
Restituição de Tributos a Maior	5.000,00		-
Discrepância de Projeções	50.000,00		-
Outros Riscos Fiscais	25.000,00	Reserva de Contingência	100.000,00
<b>SUB-TOTAL</b>	<b>100.000,00</b>	<b>SUB-TOTAL</b>	<b>100.000,00</b>
<b>TOTAL</b>	<b>205.000,00</b>	<b>TOTAL</b>	<b>4.200.000,00</b>

**Passivos Contingentes:** Possíveis obrigações em processo; ações trabalhistas, indenizatórias, contratuais, de desapropriação; expectativa de despesa por alteração de legislação em curso, etc.

**Riscos Fiscais:** Situação de emergência; calamidade pública; possibilidade de frustração de arrecadação de uma receita prevista; contestação judicial de tributo; crises financeira e cambial com impacto nos preços; falhas de planejamento na quantificação de necessidades, etc.

**Eventos Fiscais Imprevistos:** Fato gerador de desequilíbrio financeiro não previsto; extinção de tributo, ocorrência de fatos não previstos na execução de obra ou serviço; Campanhas de saúde, etc.

**Riscos Fiscais:** Situação de emergência; calamidade pública; possibilidade de frustração de arrecadação de uma receita prevista; contestação judicial de tributo; crises financeira e cambial com impacto nos preços; falhas de planejamento na quantificação de necessidades, etc.

ADIB ELIAS JUNIOR  
PREFEITO